





BANCO DE CREDITO DE BOLIVIA S.A.
FONDO DE GARANTÍA DEL SECTOR PRODUCTIVO - FOGACP


ESTADO DE SITUACIÓN PATRIMONIAL
AL 31 DE MARZO DE 2021

	2021
	<u>Bs</u>
ACTIVO	
Disponibilidades	11,445,715
Inversiones	2,677,163
Cartera en ejecución	3,911,038
Previsión Especifica	<u>(3,911,038)</u>
Total del activo	<u><u>14,122,878</u></u>
PASIVO	
Otras cuentas por pagar	<u>22,962</u>
Total del pasivo	<u>22,962</u>
PATRIMONIO AUTÓNOMO NETO	
Capital fiduciario	17,338,060
Resultados acumulados	<u>(3,238,144)</u>
Total del patrimonio	<u>14,099,916</u>
Total del pasivo y patrimonio	<u><u>14,122,878</u></u>
CUENTAS DE ORDEN DEUDORAS	
Garantías Otorgadas	<u>72,049,536</u>
Total cuentas de orden deudoras	<u>72,049,536</u>
CUENTAS DE ORDEN ACREEDORAS	
Acreedores Cuenta Garantía	<u>72,049,536</u>
Total cuentas de orden acreedoras	<u>72,049,536</u>


Alvaro Coronel
Asistente Operativo
Contabilidad
Banco de Crédito de Bolivia S.A.


Claudia Parado Sahnoro
Contador Fideicomiso y Fondos de Garantía
Contabilidad
Banco de Crédito de Bolivia S.A.


Sarai Quijidor Castellón
Analista Financiero
Planeamiento Financiero
Banco de Crédito de Bolivia S.A.


Sergio M. Espina Bernal
Gerente de Tesorería y Planeamiento
Financiero y Mercado de Capitales
Banco de Crédito de Bolivia S.A.




BANCO DE CREDITO DE BOLIVIA S.A.
FONDO DE GARANTÍA DEL SECTOR PRODUCTIVO - FOGACP


ESTADO DE GANANCIAS Y PÉRDIDAS
AL 31 DE MARZO DE 2021

	2021 <u>Bs</u>
Ingresos financieros	78,217
Gastos financieros	-
Resultado financiero bruto	<u>78,217</u>
Otros ingresos operativos	-
Otros gastos operativos	(27,618)
Resultado operativo bruto	<u>50,599</u>
Recuperación de activos financieros	285
Cargos por incobrabilidad y desvalorización de activos financieros	(30,959)
Resultado de operaciones después de incobrables	<u>19,925</u>
Gastos de Administración	-
Resultado operativo neto	<u>19,925</u>
Resultado de gestiones anteriores neto	-
Resultado neto del periodo	<u><u>19,925</u></u>


Alvaro Coronel
Asistente Operativo
Contabilidad
Banco de Crédito de Bolivia S.A.


Saral Quiñidor Castellón
Analista Financiero
Planeamiento Financiero
Banco de Crédito de Bolivia S.A.


Sergio M. Tapia Bernal
Gerente Área Tesorería y Planeamiento
Finanzas y Mercado de Capitales
Banco de Crédito de Bolivia S.A.


Claudia Parado Sahonero
Contador Fideicomisos y Fondos de Garantía
Contabilidad
Banco de Crédito de Bolivia S.A.




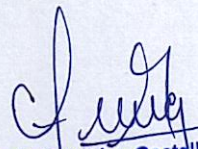
BANCO DE CREDITO DE BOLIVIA S.A.
FONDO DE GARANTÍA DEL SECTOR PRODUCTIVO - FOGACP


ESTADO DE CAMBIOS EN EL PATRIMONIO NETO
AL 31 DE MARZO DE 2021


PATRIMONIO AUTÓNOMO

<u>Conceptos</u>	<u>Aportes</u>	<u>Resultados Acumulados</u>	<u>TOTAL</u>
	<u>Bs</u>	<u>Bs</u>	<u>Bs</u>
Saldos al 1 de enero de 2020	13,465,306	(2,324,438)	11,140,868
Incremento del Patrimonio Autónomo	3,872,754	-	3,872,754
Resultado del período	-	(933,631)	(933,631)
Saldos al 31 de diciembre de 2020	17,338,060	(3,258,069)	14,079,991
Incremento del Patrimonio Autónomo	-	-	-
Resultado del período	-	19,925	19,925
Saldos al 31 de marzo de 2021	17,338,060	(3,238,144)	14,099,916


Alvaro Coronel
Asistente Operativo
Contabilidad
Banco de Crédito de Bolivia S.A.


Saral Qulpildor Castellón
Analista Financiero
Planeamiento Financiero
Banco de Crédito de Bolivia S.A.


Sergio M. Tapia Bernal
Gerente Área Tesorería y Planeamiento
Finanzas y Mercado de Capitales
Banco de Crédito de Bolivia S.A.



Claudia Parralio Sahonero
Contador Fideicomiso y Fondos de Garantía
Contabilidad
Banco de Crédito de Bolivia S.A.





BANCO DE CREDITO DE BOLIVIA S.A.
FONDO DE GARANTÍA DEL SECTOR PRODUCTIVO - FOGACP

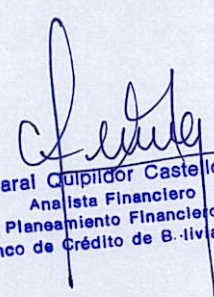
ESTADO DE FLUJO DE EFECTIVO
AL 31 DE MARZO DE 2021

	2021
	<u>Bs</u>
Flujo de fondos en actividades de operación:	
Utilidad neta del período	19,925
- Partidas que han afectado el resultado neto del período, que no han generado movimiento de fondos:	
Productos devengados no cobrados	(1,002)
Previsiones para desvalorización	30,674
Previsión para incobrabilidad de cartera	-
Otras cuentas por pagar	<u>22,962</u>
Fondos obtenidos en la utilidad del período	72,559
Productos cobrados en el ejercicio devengados en ejercicios anteriores	
Inversiones temporarias	8,923
Incremento (disminución) neto de otros activos y pasivos	
Disminución de cuentas por pagar	(95,460)
Disminución (Incremento) en partidas pendientes	<u>-</u>
Flujo neto en actividades de operación	(13,978)
Flujo de fondos en actividades de intermediación:	
Incremento (disminución) de colocaciones	
Créditos en ejecución cubiertos en la gestión	<u>-</u>
Flujo neto en actividades de intermediación	-
Flujo de fondos en actividades de financiamiento:	
Aporte del Banco de Crédito de Bolivia S.A.	<u>-</u>
Flujo neto en actividades de financiamiento	-
Flujo de fondos en actividades de inversión:	
Disminución (Incremento) en inversiones	<u>2,205,867</u>
Flujo neto en actividades de inversión	2,205,867
Disminución de fondos durante el período	2,191,889
Disponibilidades al inicio del período	<u>9,253,826</u>
Disponibilidades al cierre del período	<u>11,445,715</u>


Alvaro Coronel
Asistente Operativo
Contabilidad
Banco de Crédito de Bolivia S.A.


Sergio M. Tapia Bernal
Gerente de Tesorería y Planeamiento
Finanzas y Mercado de Capitales
Banco de Crédito de Bolivia S.A.


Claudia Barrado Sahonero
Contador Fideicomisos y Fondos de Garantía
Contabilidad
Banco de Crédito de Bolivia S.A.


Saral Quiñdor Castellón
Analista Financiero
Planeamiento Financiero
Banco de Crédito de Bolivia S.A.